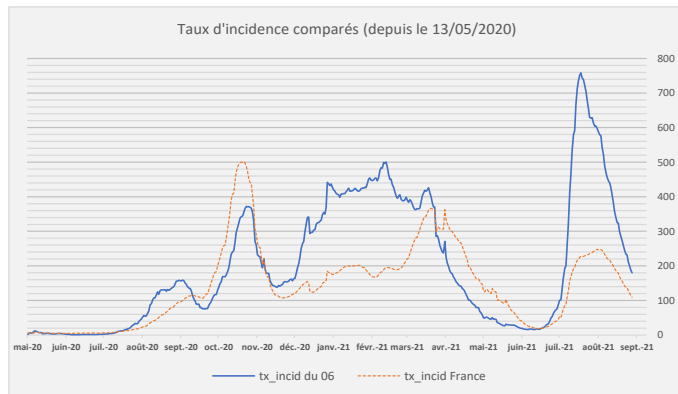
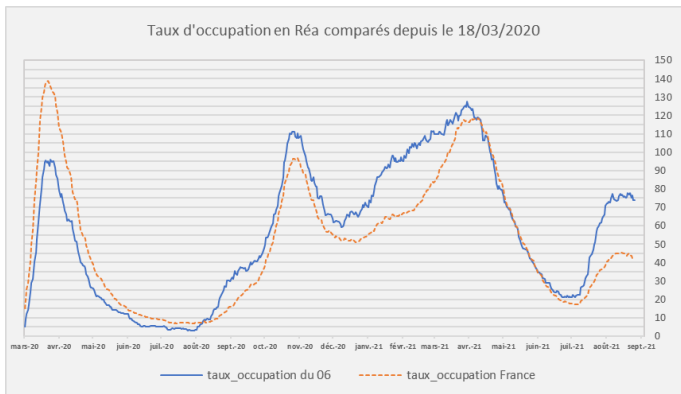


Source : <https://www.data.gouv.fr/fr/datasets/indicateurs-de-suivi-de-lepidemie-de-covid-19/>

Extrait des derniers indicateurs connus :

extract_date	ALPES MARITIMES				FRANCE			
	tx_incid	RO	taux_occupation	tx de positivité	tx_incid	RO	taux_occupation	tx de positivité
jeudi 12 août 2021	597,83	1,11	61,5	5,07	247,97	1,05	35,7	3,69
mercredi 1 septembre 2021	273,12		77	2,55	155,55	0,82	45,4	2,52
jeudi 2 septembre 2021	259,22		75,7	2,51	148,63	0,81	45	2,5
vendredi 3 septembre 2021	244,21		76,1	2,43	141,63	0,8	44,7	2,46
samedi 4 septembre 2021	234,21		75	2,36	138,24	0,79	44	2,42
dimanche 5 septembre 2021	231,15		75,4	2,35	137,07	0	43,8	2,42
lundi 6 septembre 2021	211,32		77,6	2,23	128,35	0	44,5	2,34
mardi 7 septembre 2021	198,72		77	2,16	121,35	0	44,7	2,26
mercredi 8 septembre 2021	187,14		77,6	2,06	114,25	0	44	2,16
jeudi 9 septembre 2021	179,82		75	1,99	109,37	0	43,4	2,07
vendredi 10 septembre 2021			76,3		0	0	42,5	0
samedi 11 septembre 2021			73,7		0	0	42,1	0
dimanche 12 septembre 2021			74,1		0	0	42,1	0



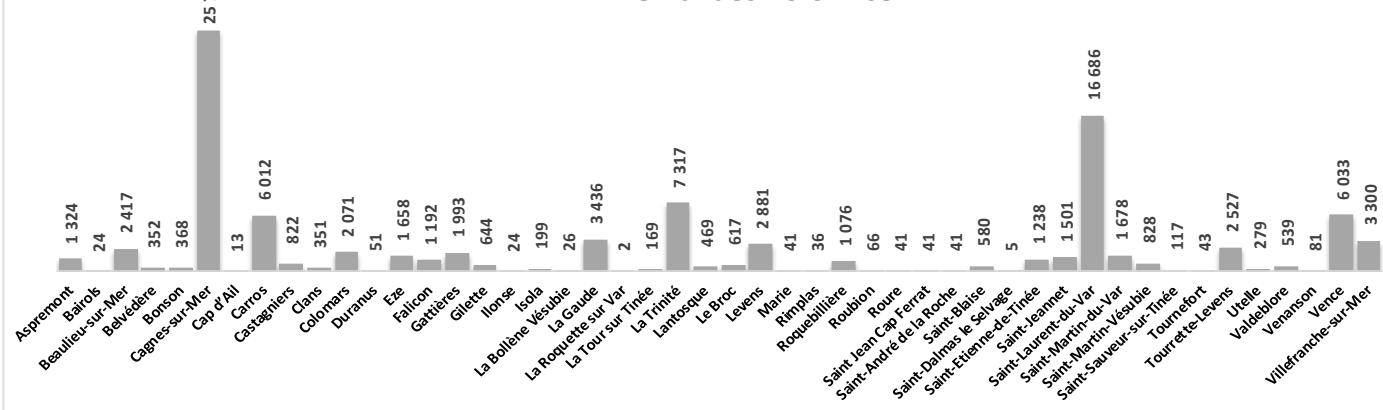
Nb de personnes enregistrées sur le site vaccinocovid19.nice.fr

total métropole : 336 026

Nice : 228 034

Autres communes : 107 992

Demandes hors Nice



Evolution de la concentration en virus de SARS-COV-2 sur la Station d'épuration Haliotis

Taux de portage estimé de la population reliée au réseau sanitaire de la métropole de Nice (Nice + 16 communes = 490 000 habitants)

Prélèvements du 08/09/2021

La concentration poursuit sa diminution entre les semaines 35 et 36, le taux de portage estimé est modéré (entre 0,4% et 1,2% de la population).

