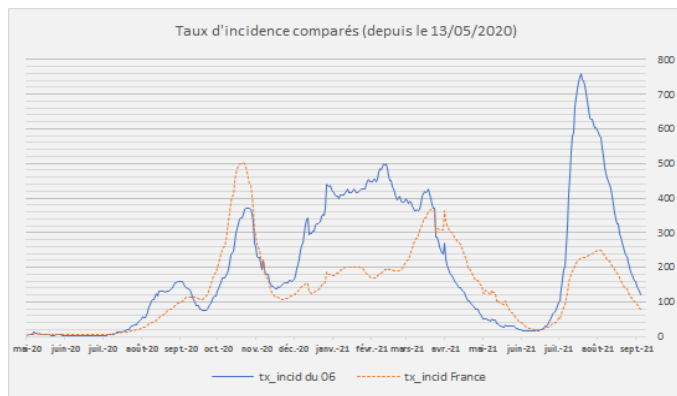
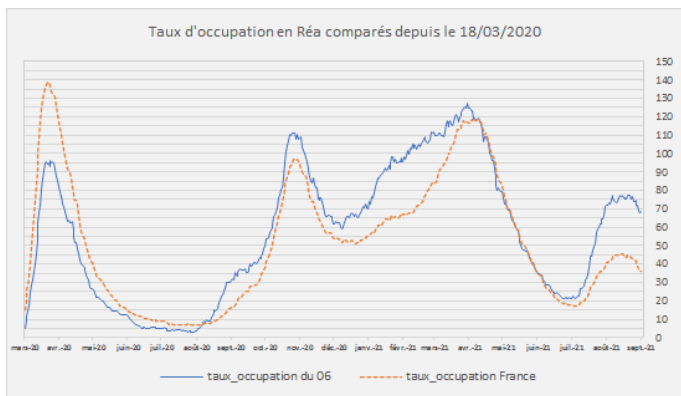


Source : <https://www.data.gouv.fr/fr/datasets/indicateurs-de-suivi-de-lepidemie-de-covid-19/> Extrait des derniers indicateurs connus :

extract_date	ALPES MARITIMES				FRANCE			
	tx_incid	R0	taux_occupation	tx de positivité	tx_incid	R0	taux_occupation	tx de positivité
jeudi 12 août 2021	597,83	1,11	61,5	5,07	247,97	1,05	35,7	3,69
mardi 7 septembre 2021	199,19		77	2,16	121,68	0,77	44,7	2,27
mercredi 8 septembre 2021	187,42		77,6	2,06	114,6	0,76	44	2,16
jeudi 9 septembre 2021	180,29		75	1,99	109,78	0,75	43,4	2,08
vendredi 10 septembre 2021	169,45		76,3	1,87	104,87	0,75	42,5	1,99
samedi 11 septembre 2021	162,68		73,7	1,77	100,77	0,74	42,1	1,91
dimanche 12 septembre 2021	159,72		74,1	1,74	99,43		42,1	1,88
lundi 13 septembre 2021	143,14		74,6	1,57	92,19		41,6	1,75
mardi 14 septembre 2021	136		72,2	1,5	87,26		39,5	1,66
mercredi 15 septembre 2021	128,96		71,1	1,44	83,31		38,7	1,59
jeudi 16 septembre 2021	120,72		72	1,39	79,23		38,6	1,53
vendredi 17 septembre 2021			69,1				37,4	
samedi 18 septembre 2021			68				36,3	
dimanche 19 septembre 2021			68,7				36,2	



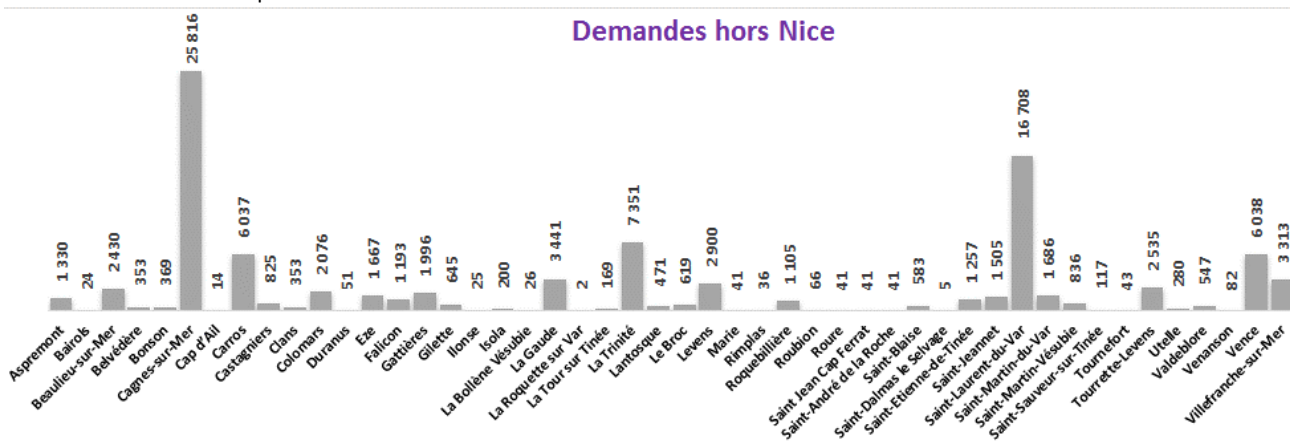
**Nb de personnes enregistrées sur le site vaccincovid19.nice.fr**

total métropole : 337 540

Nice : 229 064

Autres communes : 108 476

**Demandes hors Nice**



**Evolution de la concentration en virus de SARS-COV-2 sur la Station d'épuration Haliotis**

Taux de portage estimé de la population reliée au réseau sanitaire de la métropole de Nice (Nice + 16 communes = 490 000 habitants)

**Prélèvements du 16/09/2021**

La concentration poursuit sa diminution entre le 14/09/2021 et le 16/09/2021, le taux de portage estimé reste modéré (entre 0,4% et 1,2% de la population).

